

INTRODUÇÃO DE NOTAS

	Win	Mac
Avançar o carreto durante a introdução de notas	Espaço	Espaço
Inserir notas pontuadas	.	.
Número de pontos de aumentação	Alt+.	⌘.
Inserir Pausas	,	,
Inserir Acordes	Q	Q
Iniciar Quiálteras	Ç	Ç
Terminar Quiálteras	Shift+Ç	⇧Ç
Inserir appoggiatura/acciaccatura	/	/
alternar entre appoggiatura/acciaccatura	Alt+ -	⌘-
Modo de Inserção	I	I
Bloquear Durações	L	L
Force durations	O	O
Ligar Notas (tie)	T	T
Ferramenta de Tesoura	U	U
Nova Voz	Shift+V	⇧V
Mudar Voz	V	V
Nova voz em barra (slash)	Shift+Alt+V	⇧⇧V
Iniciar Ligadura (slur)	S	S
Terminar Ligadura (slur)	Shift+S	⇧S
Crescendo	<	<
Decrescendo	>	>
Altura de som padrão	Y	Y
Repetir Selecção	R	R
Inverter (Flip)	F	F

NOTAÇÃO

	Win	Mac
Introduzir <u>N</u> otas	Shift+N	⇧N
<u>C</u> laves	Shift+C	⇧C
Armações de Clave (<u>K</u> ey)	Shift+K	⇧K
Indicações de compasso (<u>m</u> étrica)	Shift+M	⇧M
<u>T</u> empo	Shift+T	⇧T
<u>D</u> inâmicas	Shift+D	⇧D
<u>O</u> rnamentos	Shift+O	⇧O
Estruturas <u>R</u> epetidas	Shift+R	⇧R
Compassos e <u>B</u> arras de Compasso	Shift+B	⇧B
Suspensões e pausas (<u>h</u> olds)	Shift+H	⇧H
Técnicas de Execução (Playing Techniques)	Shift+P	⇧P
Deixas (C <u>u</u> es) (só no Pro)	Shift+U	⇧U
<u>M</u> arcadores	Shift+Alt+M	⇧⇧M
<u>M</u> arcas de Ensaio	Shift+A	⇧A
<u>T</u> exto	Shift+X	⇧X
Texto de Sistema	Shift+Alt+X	⇧⇧X
<u>L</u> etra	Shift+L	⇧L
Símbolos de Acordes	Shift+Q	⇧Q
Dedilhações (<u>F</u> ingering)	Shift+F	⇧F
<u>I</u> ntervalos e Transposição	Shift+I	⇧I

DORICO - Guia de Referência Rápida

1	2	3
4	5	6
7	8	9
0	‘	Win << Mac +

	Win	Mac
Introduzir altura de som mais próxima	A-G	A-G
Introduzir altura de sons acima	Shift+Alt+A-G	⇧⇧A-G
Introduzir altura de sons abaixo	Ctrl+Alt+A-G	⌘^A-G

!	“	%	&
#	\$	/	(

PROJECTO

<u>N</u> ovo Projecto	Ctrl+N	⌘N
Abrir Projecto (<u>o</u> pen)	Ctrl+O	⌘O
Guardar Projecto (<u>S</u> ave)	Ctrl+S	⌘S
Guardar como	Ctrl+Shift+S	⇧⌘S
Fechar Projecto (<u>w</u> indow)	Ctrl+Shift+W	⇧⌘W
Novo Separador (<u>T</u> ab)	Ctrl+T	⌘T
Fechar Separador	Ctrl+W	⌘W







NAVEGAÇÃO, SELECÇÃO E EDIÇÃO

Alternar selecção de diferentes itens	TAB	
Navegar nas notas ou itens musicais	←, →, ↑, ↓	←, →, ↑, ↓
Expandir Selecção	Shift+←, →, ↑, ↓	⇧←, →, ↑, ↓
Seleccionar Tudo (<u>a</u> ll)	Ctrl+A	⌘A
Seleccionar Mais	Ctrl+Shift+A	⇧⌘A
<u>D</u> esseleccionar	Ctrl+D	⌘D
Mover nota ou item para a esq ou dir	Alt+←, →	⌘←, →
Mover altura de sons diatonicamente	Alt+↑, ↓	⌘↑, ↓
Mover altura de sons uma oitava	Ctrl+Alt+↑, ↓	⌘⇧↑, ↓
Mover altura de sons cromaticamente	Shift+Alt+↑, ↓	⇧⌘↑, ↓
Enarmonia inferior/superior	Alt+' , Alt+«	⌘' , ⌘+
Encurtar ou expandir seguindo a grelha rítmica	Shift+Alt+←, →	⇧⌘←, →
Reduzir ou a Aumentar a resolução da Grelha Rítmica	Alt+8, Alt+9	⌘8, ⌘9
Cruzar pauta acima ou abaixo	N, M	N, M
Mover para a pauta acima ou abaixo	Alt+N, Alt+M	⌘N, ⌘M




OPÇÕES “EL PIN”

Formatação (<u>E</u> ngraving) <i>(apenas no Pro)</i>	Ctrl+Shift+E	⇧⌘E
Layout	Ctrl+Shift+L	⇧⌘L
Reprodução (<u>P</u> layback) <i>(apenas no Pro)</i>	Ctrl+Shift+P	⇧⌘P
<u>I</u> ntroducao de notas <i>(apenas no Pro)</i>	Ctrl+Shift+I	⇧⌘I
Notação <i>(apenas no Pro)</i>	Ctrl+Shift+N	⇧⌘N









CONTROLOS NO KEYPAD

 Duração das notas	1-9	1-9
 Reproduzir a partir da barra de reprodução	Enter	↵
 Parar	0	0
 Voltar a início do fluxo	. DEL	.
 Recuar	-	-
 Avançar	+	+

REPRODUÇÃO E GRAVAÇÃO






 Reproduzir a partir da barra de reprodução	Space	Space
Reproduzir a partir da Última posição usada	Shift+Space	⇧Space
 Reproduzir desde a selecção	P	P
Reproduzir desde o Início Do Fluxo	Shift+Alt+Space	⇧⌘Space
Mover a barra de reprodução Para a selecção.	Alt+P	⌘P
 Gravar	Ctrl+R	⌘R
Gravação retrospectiva	Ctrl+Alt+R	⌘⇧R

TRABALHAR NO DORICO

 Preferências	Ctrl+,	⌘,
Vista de Página	Ctrl+Alt+1	⌘⇧1
Vista em panorama	Ctrl+Alt+2	⌘⇧2
 Caixa de diálogo do Zoom	Alt+Z	⌘Z
 Aumentar	Z ou Ctrl+«	Z ou ⌘«
 Reduzir	X ou Ctrl+'	X ou ⌘'
 Próximo Layout	Shift+Alt+9	⇧⌘9
 Layout Anterior	Shift+Alt+8	⇧⌘8
 Alternar entre partitura e parte	W	W
Ir para o Compasso	Ctrl+G	⌘G
 Esconder/mostrar System Track	Alt+T	⌘T

 Ajuda	F1	F1
 Transporte	F2	F2
 Mesa de mistura	F3	F3
 Video	F4	F4



PAINÉIS

 Mostrar/esconder a Barra de ferramentas	Ctrl+6	⌘6
 Mostrar/esconder painel esq.	Ctrl+7	⌘7
 Mostrar/esconder painel inferior	Ctrl+8	⌘8
 Mostrar/esconder painel dir.	Ctrl+9	⌘9
 Mostrar/esconder todos os painéis	Ctrl+0	⌘0

MODOS

Configuração	Ctrl+1	⌘1
Escrita	Ctrl+2	⌘2
Formatação (Engrave) <i>(só no Pro)</i>	Ctrl+3	⌘3
Reprodução	Ctrl+4	⌘4
Impressão	Ctrl+5	⌘5

MODO DE CONFIGURAÇÃO

 Adicionar Instrumentista solo	Shift+P	⇧P
 Adicionar Instrumentista de secção	Shift+Alt+P	⇧⌘P
Adicionar instrumento a um Instrumentista	Shift+I	⇧I

MODO DE FORMATAÇÃO (Engrave) *(apenas no Pro)*

Mover um item graficamente	Alt+←, →, ↑, ↓	⌘←, →, ↑, ↓
 Criar quebra de Quadro <i>(Eframe)</i>	Shift+F	⇧F
 Criar quebra de Sistema	Shift+S	⇧S